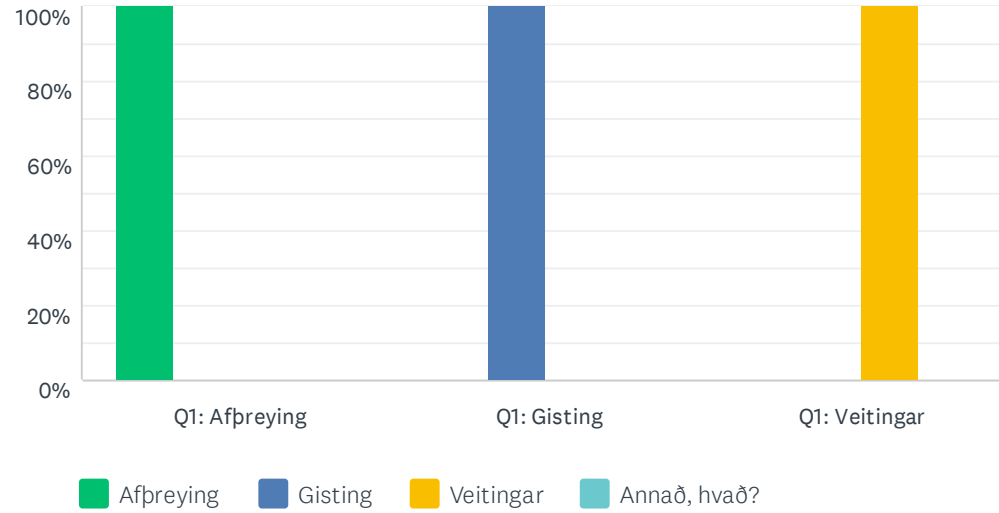


Q1 Fyrirtækið mitt starfar í eftirfarandi geira:

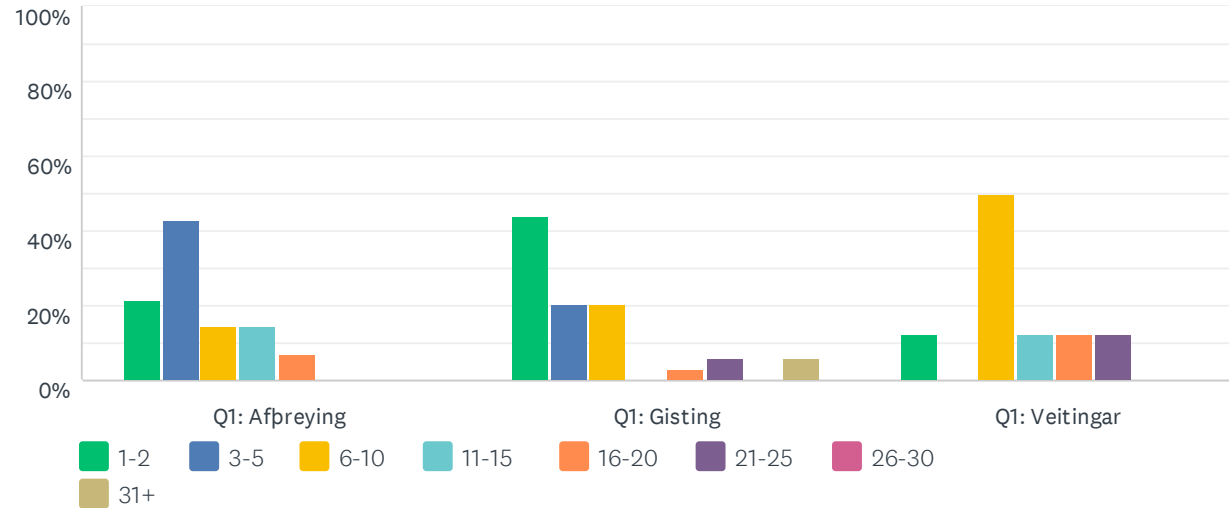
Answered: 56 Skipped: 0



	AFÞREYING	GISTING	VEITINGAR	ANNAÐ, HVAD?	TOTAL
Q1: Afþreying	100.00% 14	0.00% 0	0.00% 0	0.00% 0	25.00% 14
Q1: Gisting	0.00% 0	100.00% 34	0.00% 0	0.00% 0	60.71% 34
Q1: Veitingar	0.00% 0	0.00% 0	100.00% 8	0.00% 0	14.29% 8
Total Respondents	14	34	8	0	56

Q2 Hver var meðal starfsmannafjöldi hjá fyrirtækinu þínu árið 2019?

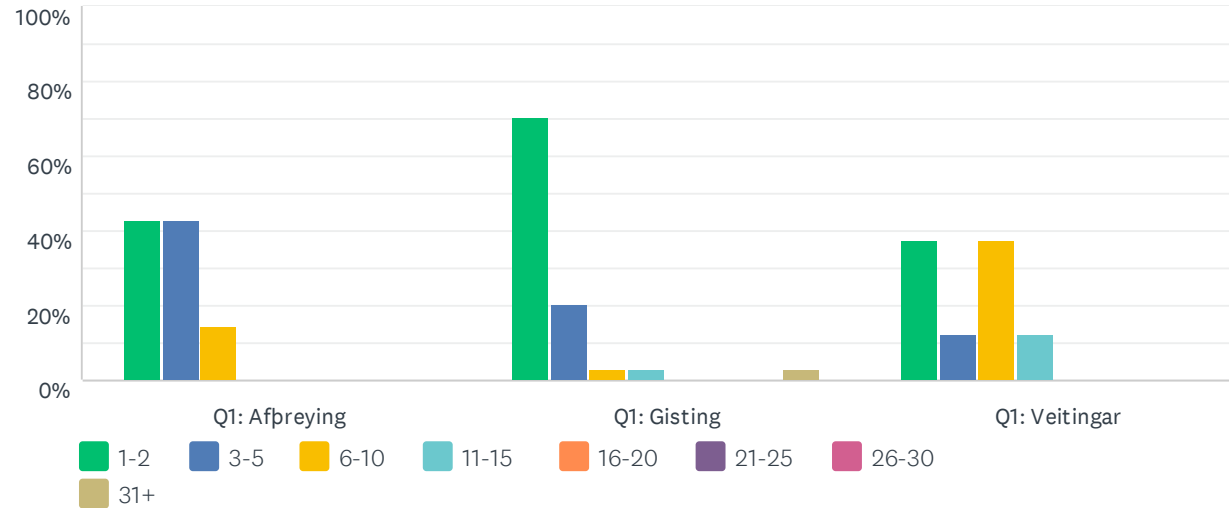
Answered: 56 Skipped: 0



	1-2	3-5	6-10	11-15	16-20	21-25	26-30	31+	TOTAL
Q1: Afþreying	21.43% 3	42.86% 6	14.29% 2	14.29% 2	7.14% 1	0.00% 0	0.00% 0	0.00% 0	25.00% 14
Q1: Gisting	44.12% 15	20.59% 7	20.59% 7	0.00% 0	2.94% 1	5.88% 2	0.00% 0	5.88% 2	60.71% 34
Q1: Veitingar	12.50% 1	0.00% 0	50.00% 4	12.50% 1	12.50% 1	12.50% 1	0.00% 0	0.00% 0	14.29% 8
Total Respondents	19	13	13	3	3	3	0	2	56

Q3 Hver var meðal starfsmannafjöldi hjá fyrirtækinu þínu hingað til árið 2020?

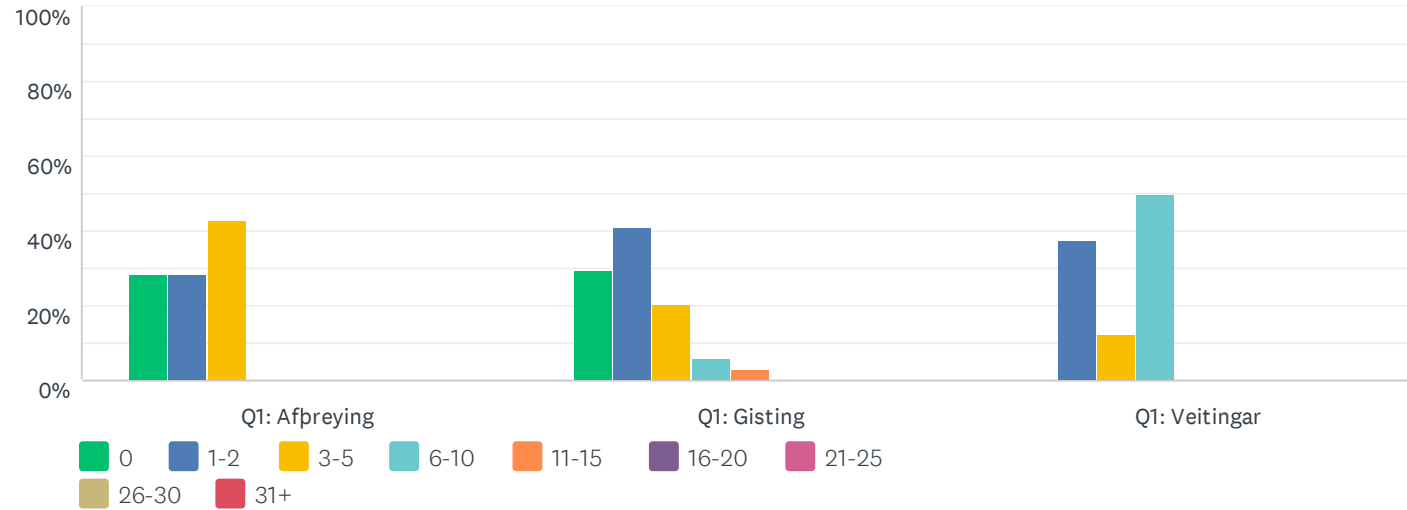
Answered: 56 Skipped: 0



	1-2	3-5	6-10	11-15	16-20	21-25	26-30	31+	TOTAL
Q1: Afþreying	42.86% 6	42.86% 6	14.29% 2	0.00% 0	0.00% 0	0.00% 0	0.00% 0	0.00% 0	25.00% 14
Q1: Gisting	70.59% 24	20.59% 7	2.94% 1	2.94% 1	0.00% 0	0.00% 0	0.00% 0	2.94% 1	60.71% 34
Q1: Veitingar	37.50% 3	12.50% 1	37.50% 3	12.50% 1	0.00% 0	0.00% 0	0.00% 0	0.00% 0	14.29% 8
Total Respondents	33	14	6	2	0	0	0	1	56

Q4 Hver er áætlaður meðal starfsmannafjöldi hjá fyrirtækinu þínu veturinn 2020 og út árið 2021?

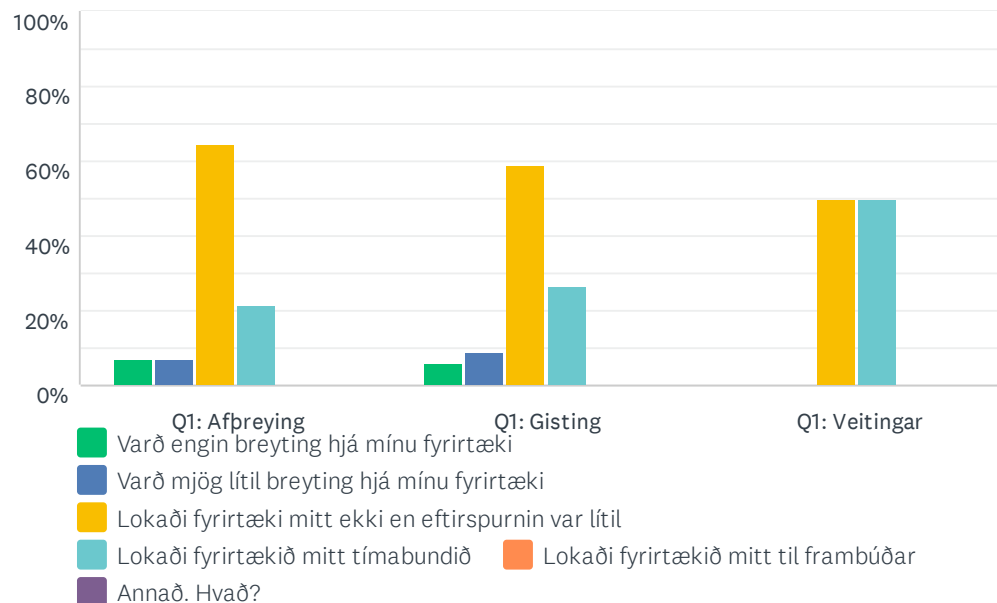
Answered: 56 Skipped: 0



	0	1-2	3-5	6-10	11-15	16-20	21-25	26-30	31+	TOTAL
Q1: Afþreying	28.57% 4	28.57% 4	42.86% 6	0.00% 0	0.00% 0	0.00% 0	0.00% 0	0.00% 0	0.00% 0	25.00% 14
Q1: Gisting	29.41% 10	41.18% 14	20.59% 7	5.88% 2	2.94% 1	0.00% 0	0.00% 0	0.00% 0	0.00% 0	60.71% 34
Q1: Veitingar	0.00% 0	37.50% 3	12.50% 1	50.00% 4	0.00% 0	0.00% 0	0.00% 0	0.00% 0	0.00% 0	14.29% 8
Total Respondents	14	21	14	6	1	0	0	0	0	56

Q5 Þegar fjöldatakmörkanir voru settar á í lok mars þá:

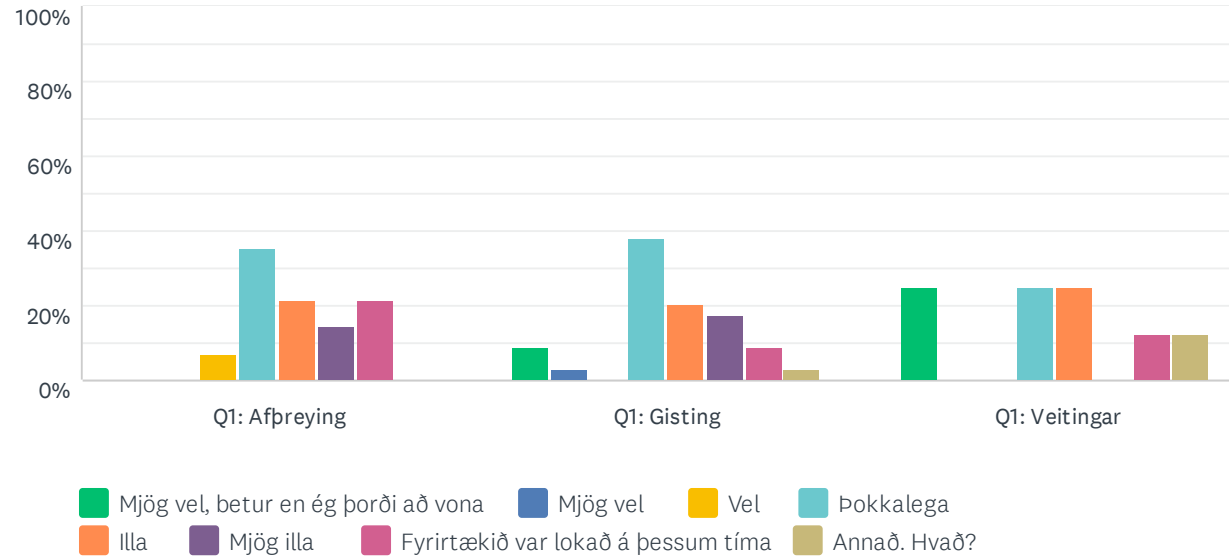
Answered: 56 Skipped: 0



	VARÐ ENGIN BREYTING HJÁ MÍNU FYRIRTÆKI	VARÐ MJÖG LÍTIL BREYTING HJÁ MÍNU FYRIRTÆKI	LOKAÐI FYRIRTÆKI MITT EKKI EN EFTIRSPURNIN VAR LÍTIL	LOKAÐI FYRIRTÆKIÐ MITT TÍMABUNDIÐ	LOKAÐI FYRIRTÆKIÐ MITT TIL FRAMBÚÐAR	ANNAÐ. HVAÐ?	TOTAL
Q1: Afþreying	7.14% 1	7.14% 1	64.29% 9	21.43% 3	0.00% 0	0.00% 0	25.00% 14
Q1: Gisting	5.88% 2	8.82% 3	58.82% 20	26.47% 9	0.00% 0	0.00% 0	60.71% 34
Q1: Veitingar	0.00% 0	0.00% 0	50.00% 4	50.00% 4	0.00% 0	0.00% 0	14.29% 8
Total Respondents	3	4	33	16	0	0	56

Q6 Hvernig komu júní, júlí og ágúst í ár, út fjárhagslega hjá fyrirtækinu þínu?

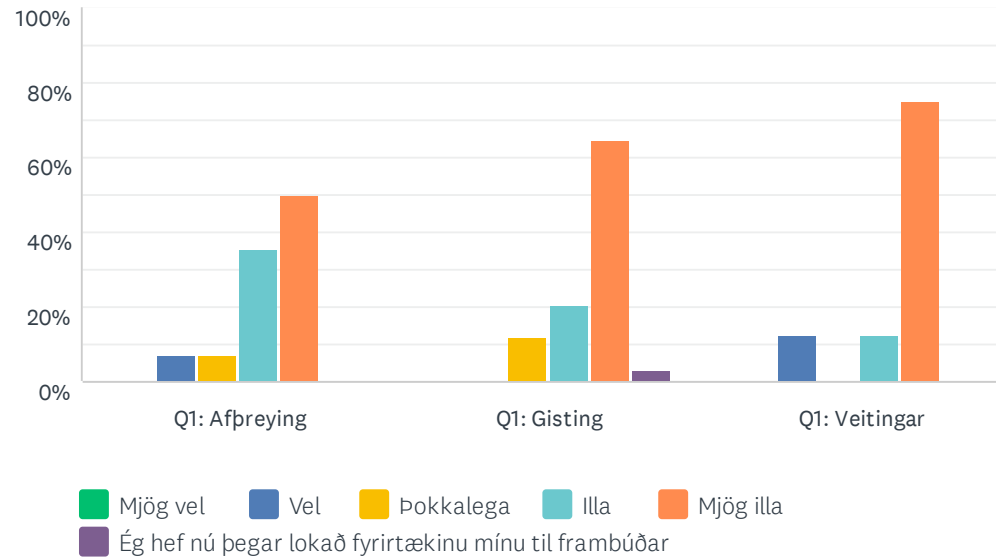
Answered: 56 Skipped: 0



	MJÖG VEL, BETUR EN ÉG ÞORÐI AÐ VONA	MJÖG VEL	VEL	ÞOKKALEGA	ILLA	MJÖG ILLA	FYRIRTÆKIÐ VAR LOKAÐ Á ÞESSUM TÍMA	ANNAÐ. HVAD?	TOTAL
Q1: Afþreying	0.00% 0	0.00% 0	7.14% 1	35.71% 5	21.43% 3	14.29% 2	21.43% 3	0.00% 0	25.00% 14
Q1: Gisting	8.82% 3	2.94% 1	0.00% 0	38.24% 13	20.59% 7	17.65% 6	8.82% 3	2.94% 1	60.71% 34
Q1: Veitingar	25.00% 2	0.00% 0	0.00% 0	25.00% 2	25.00% 2	0.00% 0	12.50% 1	12.50% 1	14.29% 8
Total Respondents	5	1	1	20	12	8	7	2	56

Q7 Hvernig líst þér á veturinn framundan með tilliti til reksturs á fyrirtækinu þínu, þ.e. október 2020 til apríl 2021?

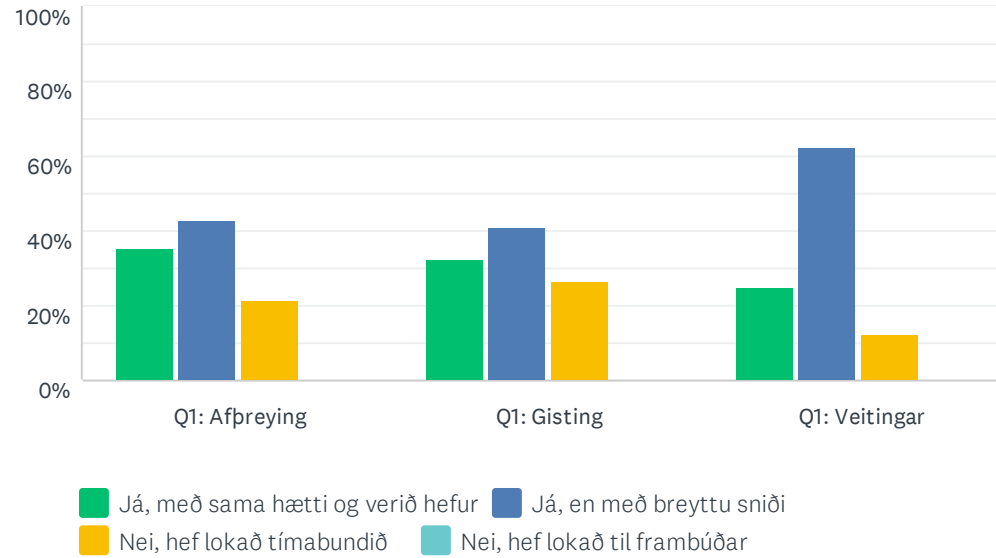
Answered: 56 Skipped: 0



	MJÖG VEL	VEL	ÞOKKALEGA	ILLA	MJÖG ILLA	ÉG HEF NÚ ÞEGAR LOKAÐ FYRIRTÆKINU MÍNU TIL FRAMBÚÐAR	TOTAL
Q1: Afþreying	0.00% 0	7.14% 1	7.14% 1	35.71% 5	50.00% 7	0.00% 0	25.00% 14
Q1: Gisting	0.00% 0	0.00% 0	11.76% 4	20.59% 7	64.71% 22	2.94% 1	60.71% 34
Q1: Veitingar	0.00% 0	12.50% 1	0.00% 0	12.50% 1	75.00% 6	0.00% 0	14.29% 8
Total Respondents	0	2	5	13	35	1	56

Q8 Telur þú að fyrirtækið þitt verði starfandi í apríl 2021?

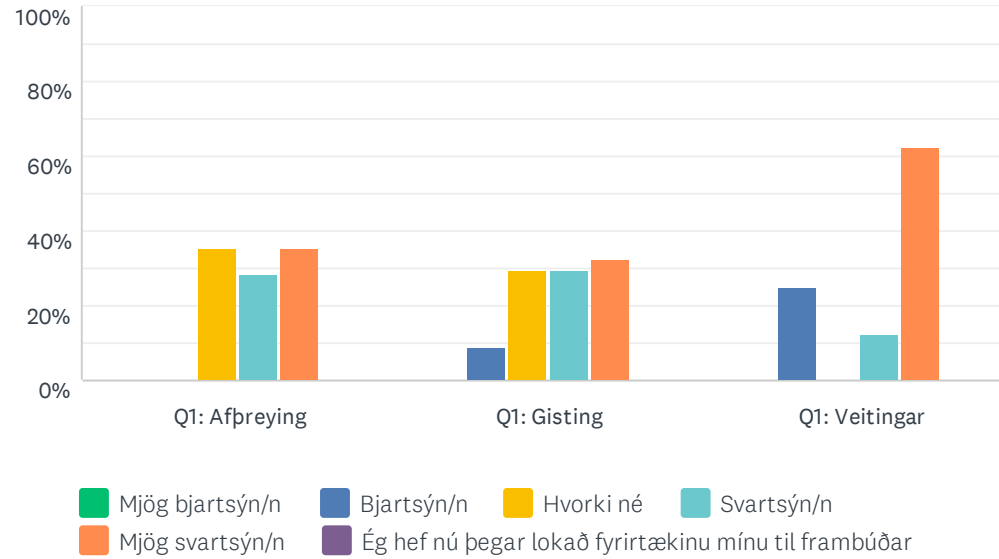
Answered: 56 Skipped: 0



	JÁ, MEÐ SAMA HÆTTI OG VERIÐ HEFUR	JÁ, EN MEÐ BREYTTU SNIÐI	NEI, HEF LOKAÐ TÍMABUNDIÐ	NEI, HEF LOKAÐ TIL FRAMBÚÐAR	TOTAL
Q1: Afþreying	35.71% 5	42.86% 6	21.43% 3	0.00% 0	25.00% 14
Q1: Gisting	32.35% 11	41.18% 14	26.47% 9	0.00% 0	60.71% 34
Q1: Veitingar	25.00% 2	62.50% 5	12.50% 1	0.00% 0	14.29% 8
Total Respondents	18	25	13	0	56

Q9 Hversu bjartsýn/n ertu fyrir næstu 6 mánuðum m.t.t. reksturs á fyrirtækinu þínu?

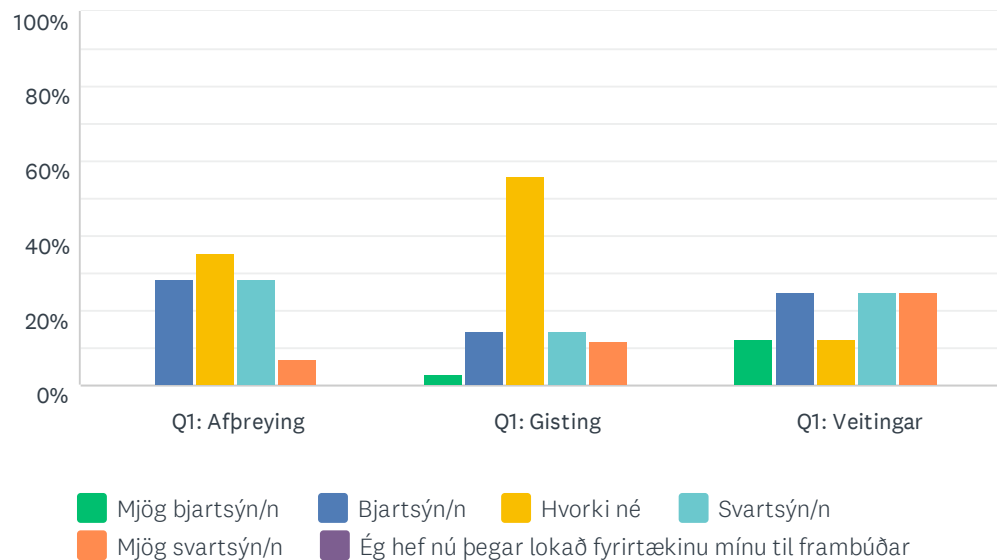
Answered: 56 Skipped: 0



	MJÖG BJARTSÝN/N	BJARTSÝN/N	HVORKI NÉ	SVARTSÝN/N	MJÖG SVARTSÝN/N	ÉG HEF NÚ ÞEGAR LOKAÐ FYRIRTÆKINU MÍNU TIL FRAMBÚÐAR	TOTAL
Q1: Afþreying	0.00% 0	0.00% 0	35.71% 5	28.57% 4	35.71% 5	0.00% 0	25.00% 14
Q1: Gisting	0.00% 0	8.82% 3	29.41% 10	29.41% 10	32.35% 11	0.00% 0	60.71% 34
Q1: Veitingar	0.00% 0	25.00% 2	0.00% 0	12.50% 1	62.50% 5	0.00% 0	14.29% 8
Total Respondents	0	5	15	15	21	0	56

Q10 Hversu bjartsýn/n ertu fyrir næstu 12 mánuðum m.t.t. reksturs á fyrirtækinu þínu?

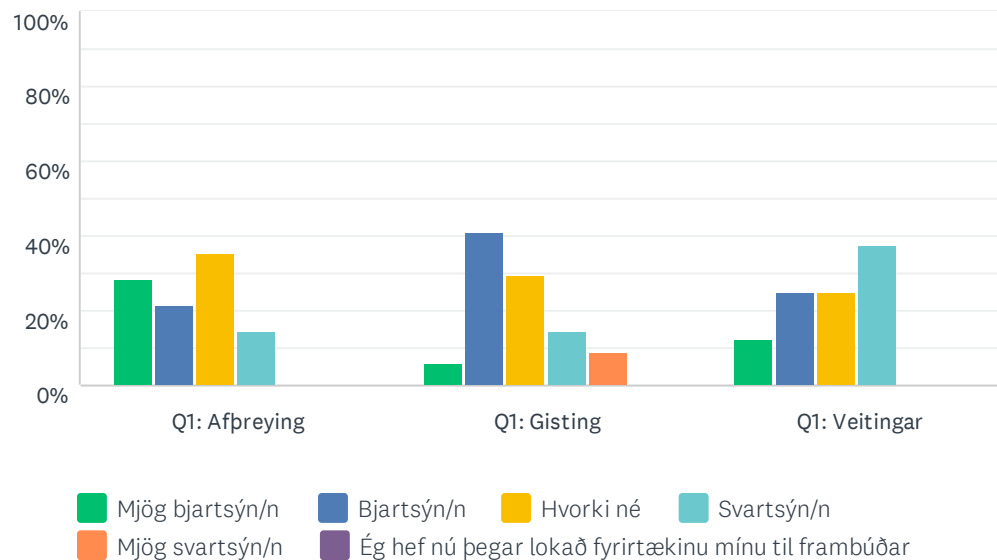
Answered: 56 Skipped: 0



	MJÖG BJARTSÝN/N	BJARTSÝN/N	HVORKI NÉ	SVARTSÝN/N	MJÖG SVARTSÝN/N	ÉG HEF NÚ ÞEGAR LOKAÐ FYRIRTÆKINU MÍNU TIL FRAMBÚÐAR	TOTAL
Q1: Afþreying	0.00% 0	28.57% 4	35.71% 5	28.57% 4	7.14% 1	0.00% 0	25.00% 14
Q1: Gisting	2.94% 1	14.71% 5	55.88% 19	14.71% 5	11.76% 4	0.00% 0	60.71% 34
Q1: Veitingar	12.50% 1	25.00% 2	12.50% 1	25.00% 2	25.00% 2	0.00% 0	14.29% 8
Total Respondents	2	11	25	11	7	0	56

Q11 Hversu bjartsýn/n ertu fyrir næstu 24 mánuðum m.t.t. reksturs á fyrirtækinu þínu?

Answered: 56 Skipped: 0



	MJÖG BJARTSÝN/N	BJARTSÝN/N	HVORKI NÉ	SVARTSÝN/N	MJÖG SVARTSÝN/N	ÉG HEF NÚ ÞEGAR LOKAÐ FYRIRTÆKINU MÍNU TIL FRAMBÚÐAR	TOTAL
Q1: Afþreying	28.57% 4	21.43% 3	35.71% 5	14.29% 2	0.00% 0	0.00% 0	25.00% 14
Q1: Gisting	5.88% 2	41.18% 14	29.41% 10	14.71% 5	8.82% 3	0.00% 0	60.71% 34
Q1: Veitingar	12.50% 1	25.00% 2	25.00% 2	37.50% 3	0.00% 0	0.00% 0	14.29% 8
Total Respondents	7	19	17	10	3	0	56

Q12 Hvað heldur þú að mörg störf tapist (ef einhver) vegna áhrifa COVID-19 hjá fyrirtækinu þínu? Vinsamlegast svarið með tölustaf /tölustöfum.

Answered: 52 Skipped: 4

	HVAÐ HELDUR ÞÚ AÐ MÖRG STÖRF TAPIST (EF EINHVER) VEGNA ÁHRIFA COVID-19 HJÁ FYRIRTÆKINU ÞÍNU? VINSAMLEGAST SVARIÐ MEÐ TÖLUSTAF /TÖLUSTÖFUM.	TOTAL
Q1: Afþreying	100.00% 13	25.00% 13
Q1: Gisting	100.00% 31	59.62% 31
Q1: Veitingar	100.00% 8	15.38% 8
Total Respondents	52	52

Q13 Hvað þarf að breytast (ef nokkuð) til þess að fyrirtækið þitt geti starfað með eðlilegum hætti á ný?

Answered: 52 Skipped: 4

	HVAÐ ÞARF AÐ BREYTAST (EF NOKKUÐ) TIL ÞESS AÐ FYRIRTÆKIÐ ÞITT GETI STARFAÐ MEÐ EÐLILEGUM HÆTTI Á NÝ?	TOTAL
Q1: Afþreying	100.00% 13	25.00% 13
Q1: Gisting	100.00% 32	61.54% 32
Q1: Veitingar	100.00% 7	13.46% 7
Total Respondents	52	52

Q14 Hvað getum við gert sem atvinnugrein til að styrkja stöðu okkar til framtíðar?

Answered: 42 Skipped: 14

	HVAÐ GETUM VIÐ GERT SEM ATVINNUGREIN TIL AÐ STYRKJA STÖÐU OKKAR TIL FRAMTÍÐAR?	TOTAL
Q1: Afþreying	100.00% 11	26.19% 11
Q1: Gisting	100.00% 25	59.52% 25
Q1: Veitingar	100.00% 6	14.29% 6
Total Respondents	42	42

Q15 Hvað telur þú að sveitarfélagið geti gert til að aðstoða fyrirtækið þitt?

Answered: 48 Skipped: 8

	HVAÐ TELUR ÞÚ AÐ SVEITARFÉLAGIÐ GETI GERT TIL AÐ AÐSTOÐA FYRIRTÆKIÐ ÞITT?	TOTAL
Q1: Afþreying	100.00% 11	22.92% 11
Q1: Gisting	100.00% 30	62.50% 30
Q1: Veitingar	100.00% 7	14.58% 7
Total Respondents	48	48

Q16 Hvað telur þú að ríkisstjórnin geti gert til þess að aðstoða fyrirtækið þitt?

Answered: 45 Skipped: 11

	HVAÐ TELUR ÞÚ AÐ RÍKISSTJÓRNIN GETI GERT TIL ÞESS AÐ AÐSTOÐA FYRIRTÆKIÐ ÞITT?	TOTAL
Q1: Afþreying	100.00% 11	24.44% 11
Q1: Gisting	100.00% 27	60.00% 27
Q1: Veitingar	100.00% 7	15.56% 7
Total Respondents	45	45